



ที่ ขย ๐๐๒๓.๕/ว ๒๕๖๖

ศาลากลางจังหวัดชัยภูมิ
ถนนบรรณาคาร ขย ๓๖๐๐๐

๒๖ ตุลาคม ๒๕๖๖

เรื่อง การรายงานข้อมูลจำนวนประชากรเพื่อใช้ในการจัดสรรเงินภาษีให้แก่องค์กรปกครองส่วนท้องถิ่น

เรียน นายอำเภอทุกอำเภอ และนายกเทศมนตรีเมืองชัยภูมิ

- สิ่งที่ส่งมาด้วย ๑. สำเนาหนังสือกรมส่งเสริมการปกครองท้องถิ่น ที่ มท๐๘๐๘.๓/ว ๔๑๖๓ ลงวันที่ ๙ ตุลาคม ๒๕๖๖ จำนวน ๑ ฉบับ
๒. แบบรายงานจำนวนประชากรฯ จำนวน ๑ ชุด

ด้วยจังหวัดชัยภูมิได้รับแจ้งจากกรมส่งเสริมการปกครองท้องถิ่นให้ดำเนินการสำรวจข้อมูลจำนวนประชากรในเขตองค์กรปกครองส่วนท้องถิ่นทุกแห่งภายในอำเภอ ณ วันที่ ๓๐ กันยายน ๒๕๖๖ เพื่อใช้เป็นข้อมูลในการคำนวณจัดสรรเงินภาษีมูลค่าเพิ่มตามพระราชบัญญัติจัดสรรรายได้ประเภทภาษีมูลค่าเพิ่มและภาษีธุรกิจเฉพาะให้แก่ราชการส่วนท้องถิ่น พ.ศ. ๒๕๓๔ และภาษีสรรพสามิต (ภาษีสุราและภาษีสรรพสามิต) ให้แก่องค์กรปกครองส่วนท้องถิ่น ตามหลักเกณฑ์ในประกาศคณะกรรมการการกระจายอำนาจให้แก่องค์กรปกครองส่วนท้องถิ่น

ดังนั้น เพื่อให้การสำรวจข้อมูลจำนวนประชากรขององค์กรปกครองส่วนท้องถิ่นในปีงบประมาณ พ.ศ. ๒๕๖๖ เป็นไปด้วยความเรียบร้อย ถูกต้อง และเป็นปัจจุบัน จึงขอความร่วมมืออำเภอแจ้งองค์กรปกครองส่วนท้องถิ่นดำเนินการ ดังนี้

๑. สำรวจข้อมูลจำนวนประชากรในเขตองค์กรปกครองส่วนท้องถิ่นทุกแห่งภายในพื้นที่ ณ วันที่ ๓๐ กันยายน ๒๕๖๖ โดยตรวจนับจำนวนประชากรจากทะเบียนราษฎรจริง และไม่นับรวมทะเบียนบ้านกลาง
๒. กรอกข้อมูลจำนวนประชากรของแต่ละองค์กรปกครองส่วนท้องถิ่นตามข้อ ๑. ในแบบรายงานจำนวนประชากรฯ ณ วันที่ ๓๐ กันยายน ๒๕๖๖ โดยแนบหลักฐานข้อมูลจำนวนประชากร จากสถิติประชากรทางการทะเบียนราษฎร กรมการปกครอง รายงานให้จังหวัดทราบ ภายในวันที่ ๑๕ พฤศจิกายน ๒๕๖๖ ทั้งนี้ หากเปรียบเทียบแล้ว พบว่า จำนวนประชากรเพิ่มหรือลดเกินกว่าร้อยละ ๑๐ ของจำนวนประชากร ณ วันที่ ๓๐ กันยายน ๒๕๖๕ ขอให้ชี้แจงเหตุผลข้อเท็จจริงในช่องหมายเหตุของแบบรายงานดังกล่าวด้วย รายละเอียด

เรียน นายอ. อบต.บ้านไร่

เพื่อโปรดปรานปฏิบัติตามเอกสารที่ส่งมาพร้อมนี้

แจ้ง.....

จึงเรียนมาเพื่อทราบและดำเนินการต่อไป

เห็นควรพิจารณาดำเนินการต่อไป

ขอแสดงความนับถือ

(นางสาววิมลดา จังโกฏ)

เลขาธิการสำนักงานผู้ตรวจการฯ

โปรดสั่งการ.....

(นายสมบัติ ไตรศักดิ์)

(นายศุภกฤษ ฐานเจริญ)

รองปลัด อบต. รักษาราชการแทน

หัวหน้าสำนักปลัด

รองผู้ว่าราชการจังหวัด รักษาราชการแทน (นายมนตรี สติธวันวัฒน์) --
ผู้ว่าราชการจังหวัดชัยภูมิ (นายสมเกียรติ บริหารส่วนตำบลบ้านไร่)

สำนักงานส่งเสริมการปกครองท้องถิ่นจังหวัด

กลุ่มงานการเงินบัญชีและการตรวจสอบ

โทร/โทรสาร ๐-๔๔๘๑-๓๒๕๗

นางกรรณิ์ เสด็จจันทิก
นางองค์การบริหารส่วนตำบลบ้านไร่

กลุ่มงานการเงินบัญชีและการตรวจสอบ

เลขรับที่ ๒๕๗๖

วันที่ 19 ต.ค. 2566

ที่ มท ๐๘๐๘.๓/ว ๕๒๖๓



สำนักงานส่งเสริมการปกครอง

ท้องถิ่นจังหวัดบุรีรัมย์

รับเลขที่ 13125
ลงวันที่ 18 ต.ค. 2566

เวลา

กรมส่งเสริมการปกครองท้องถิ่น
ถนนนครราชสีมา เขตดุสิต กทม. ๑๐๓๐๐

๙ ตุลาคม ๒๕๖๖

เรื่อง การรายงานข้อมูลจำนวนประชากรเพื่อใช้ในการจัดสรรเงินภาษีให้แก่องค์กรปกครองส่วนท้องถิ่น
เรียน ผู้ว่าราชการจังหวัด ทุกจังหวัด

อ้างถึง หนังสือกรมส่งเสริมการปกครองท้องถิ่น ที่ มท ๐๘๐๘.๓/ว ๓๒๔๗ ลงวันที่ ๑๑ ตุลาคม ๒๕๖๕

สิ่งที่ส่งมาด้วย ๑. แบบรายงานจำนวนประชากรขององค์กรปกครองส่วนท้องถิ่นในเขตจังหวัด ณ วันที่ ๓๐ กันยายน ๒๕๖๖ (ตั้งแต่วันที่ ๑ ตุลาคม ๒๕๖๕ - ๓๐ กันยายน ๒๕๖๖) จำนวน ๑ ชุด
๒. ตัวอย่างแบบหลักฐานรายงานข้อมูลจำนวนประชากร จากสถิติประชากรทางการทะเบียนราษฎร กรมการปกครอง จำนวน ๑ ชุด

ตามที่ กรมส่งเสริมการปกครองท้องถิ่นได้แจ้งให้จังหวัดดำเนินการสำรวจข้อมูลจำนวนประชากรในเขตองค์กรปกครองส่วนท้องถิ่นทุกแห่งภายในอำเภอ ณ วันที่ ๓๐ กันยายน ๒๕๖๕ เพื่อใช้เป็นข้อมูลในการคำนวณจัดสรรเงินภาษีมูลค่าเพิ่มตามพระราชบัญญัติจัดสรรรายได้ประเภทภาษีมูลค่าเพิ่มและภาษีธุรกิจเฉพาะให้แก่ราชการส่วนท้องถิ่น พ.ศ. ๒๕๓๔ และภาษีสรรพสามิต (ภาษีสุราและภาษีสรรพสามิต) ให้แก่องค์กรปกครองส่วนท้องถิ่น ตามหลักเกณฑ์ในประกาศคณะกรรมการการกระจายอำนาจให้แก่องค์กรปกครองส่วนท้องถิ่น ความละเอียดตามหนังสือที่อ้างถึง นั้น

เพื่อให้การสำรวจข้อมูลจำนวนประชากรขององค์กรปกครองส่วนท้องถิ่น ในปีงบประมาณ พ.ศ. ๒๕๖๖ เป็นไปด้วยความเรียบร้อย ถูกต้อง และเป็นปัจจุบัน จึงขอความร่วมมือจังหวัดดำเนินการ ดังนี้

๑. สำรวจข้อมูลจำนวนประชากรในเขตองค์กรปกครองส่วนท้องถิ่น ณ วันที่ ๓๐ กันยายน ๒๕๖๖ โดยตรวจนับจำนวนประชากรจากทะเบียนราษฎรจริง และไม่นับรวมทะเบียนบ้านกลาง

๒. ดาวน์โหลดแบบรายงานจำนวนประชากรฯ ณ วันที่ ๓๐ กันยายน ๒๕๖๖ จาก QR Code ท้ายหนังสือนี้ และกรอกข้อมูลจำนวนประชากรของแต่ละองค์กรปกครองส่วนท้องถิ่นตามข้อ ๑ โดยแนบหลักฐานข้อมูลจำนวนประชากร จากสถิติประชากรทางการทะเบียนราษฎร กรมการปกครอง ตามตัวอย่างสิ่งที่ส่งมาด้วย ๒ แล้วแจ้งให้กรมส่งเสริมการปกครองท้องถิ่นทราบ ภายในวันที่ ๒๓ พฤศจิกายน ๒๕๖๖ พร้อมทั้งส่งไฟล์ข้อมูลมาที่ e-mail : fpdla0808.3@gmail.com ทั้งนี้ หากเปรียบเทียบแล้วพบว่า จำนวนประชากรเพิ่มหรือลดลงเกินกว่า ร้อยละ ๑๐ ของจำนวนประชากร ณ วันที่ ๓๐ กันยายน ๒๕๖๕ ขอให้ชี้แจงเหตุผลข้อเท็จจริงในช่องหมายเหตุของแบบรายงานดังกล่าวด้วย

จึงเรียนมาเพื่อโปรดพิจารณา

ขอแสดงความนับถือ

(นายเอกวิทย์ มีเพียร)

รองอธิบดี ปฏิบัติราชการแทน

อธิบดีกรมส่งเสริมการปกครองท้องถิ่น

สำนักบริหารการคลังท้องถิ่น

กลุ่มงานนโยบายการคลังและพัฒนารายได้

โทรศัพท์ ๐-๒๒๔๑-๙๐๐๐ ต่อ ๑๔๒๖

ไปรษณีย์อิเล็กทรอนิกส์ saraban@dla.go.th

ผู้ประสานงาน นางสาวสยามล ประทุมวัลย์ โทร. ๐๔-๗๓๕๓-๖๔๓๔



ตัวอย่างแบบหลักฐานรายงานข้อมูลจำนวนประชากร
จากสถิติประชากรทางการทะเบียนราษฎร กรมการปกครอง

สามารถส่งแบบหลักฐานข้อมูลจำนวนประชากรได้ ๒ แบบ ดังนี้

1. ตัวอย่างแบบที่ 1

สถิติประชากรแยกชายอายุ
ระดับตำบลทะเบียน เขตพื้นที่ ที่สองในเทศบาลตำบลนาสีทอง จังหวัดนครราชสีมา
รายนาม กันยายน 2566

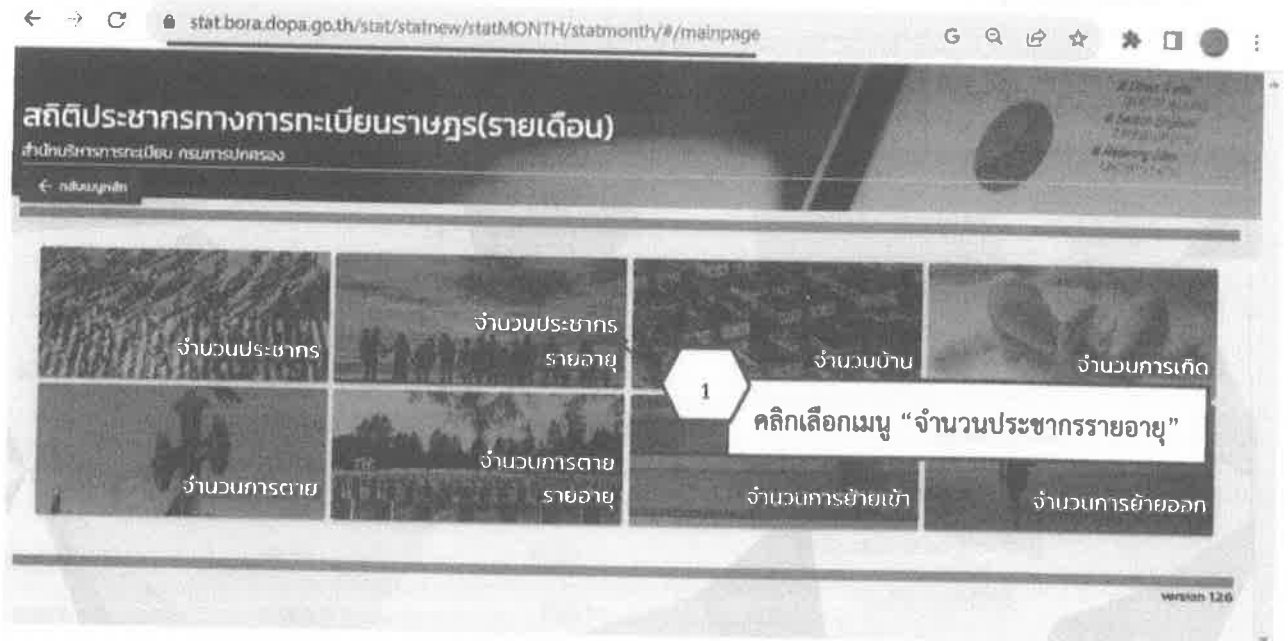
จำนวนประชากรแยกตามช่วงอายุ

ลักษณะข้อมูล	ชาย	หญิง	รวม
แยกตามเพศ	1,369	1,534	2,903
แยกลักษณะสถานะของบุคคล			
ผู้มีชื่ออยู่ในทะเบียนบ้าน	1,367	1,534	2,901
- ผู้ที่มีสัญชาติไทย	1,366	1,533	2,899
- ผู้ที่ไม่ได้สัญชาติไทย	1	1	2
ผู้มีชื่ออยู่ในทะเบียนบ้านกลาง		2	0
- ผู้ที่มีสัญชาติไทย	2	0	2
- ผู้ที่ไม่ได้สัญชาติไทย	0	0	0
ผู้มีชื่ออยู่ระหว่างการย้าย	0	0	
- ผู้ที่มีสัญชาติไทย	0	0	0
- ผู้ที่ไม่ได้สัญชาติไทย	0	0	0


*จำนวนประชากรทั้งหมด 2,901 คน

2. ตัวอย่างแบบที่ 2

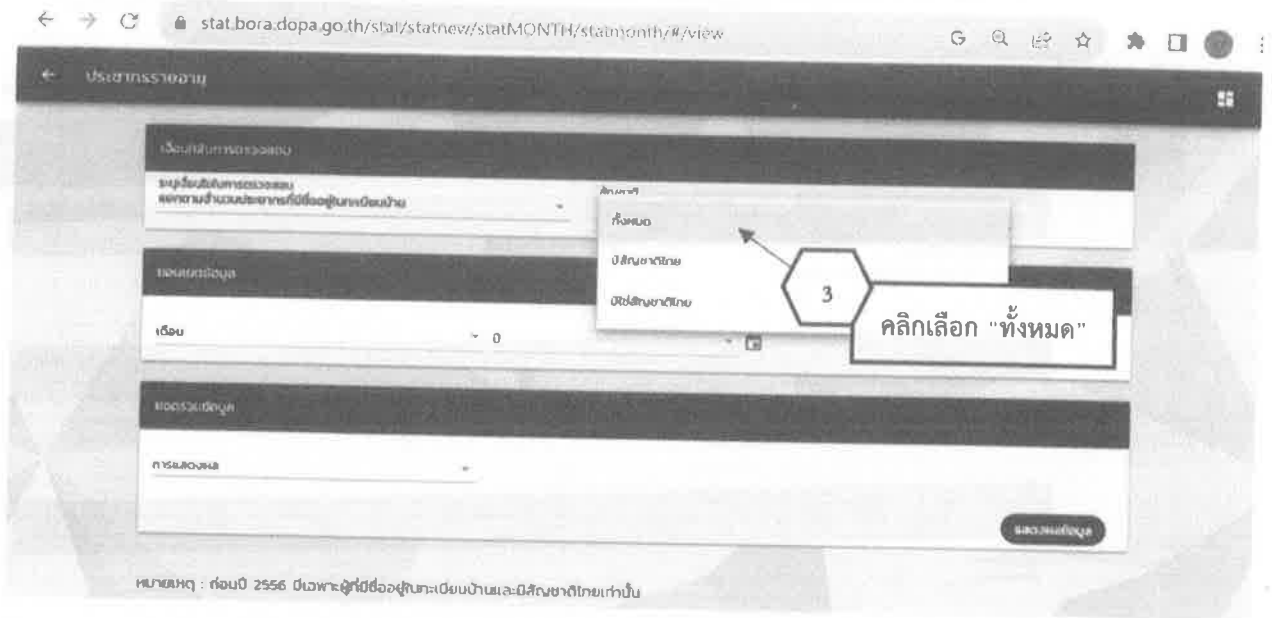
1. เข้าเว็บไซต์สำนักบริหารการทะเบียน กรมการปกครอง สถิติประชากรทางการทะเบียนราษฎร (รายเดือน)
<https://stat.bora.dopa.go.th/stat/statnew/statMONTH/statmonth/#/mainpage>
คลิกเลือกเมนู “จำนวนประชากรรายอายุ”



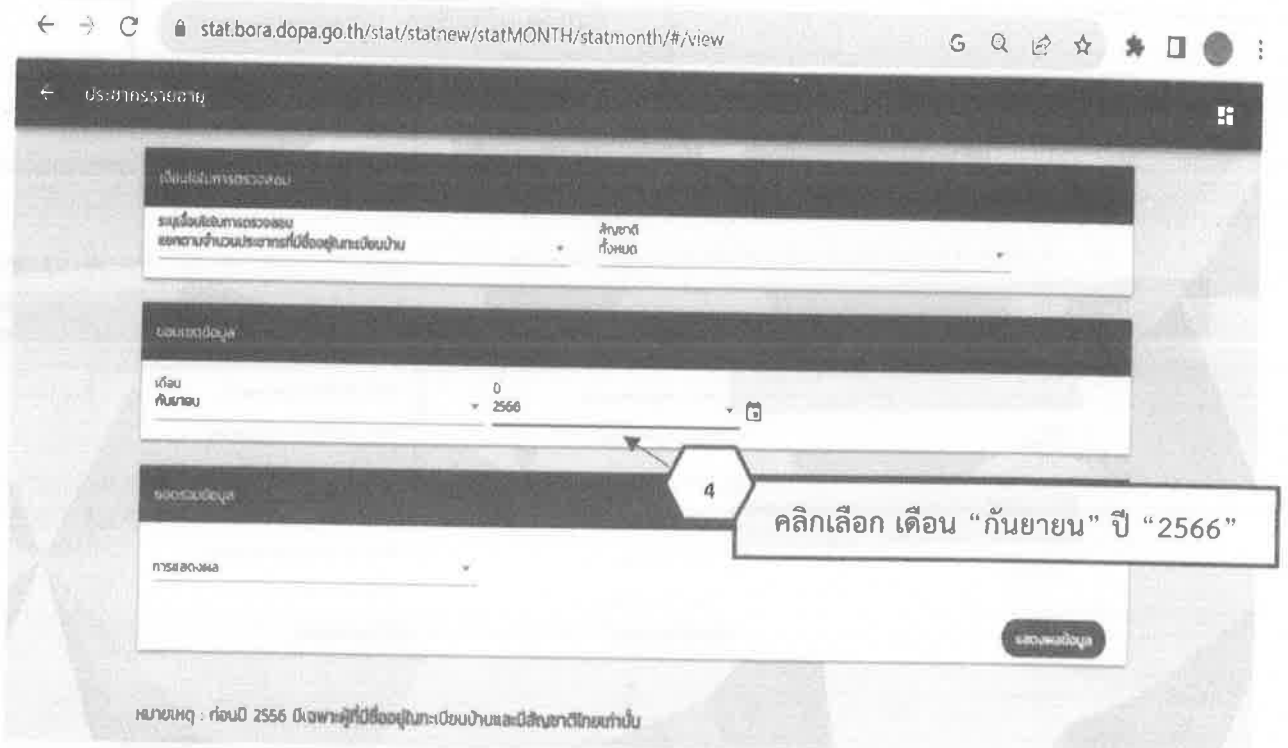
2. เงื่อนไขในการตรวจสอบ คลิกเลือก “แยกตามจำนวนประชากรที่มีชื่ออยู่ในทะเบียนบ้าน”




3. สัญชาติ คลิกเลือก "ทั้งหมด"



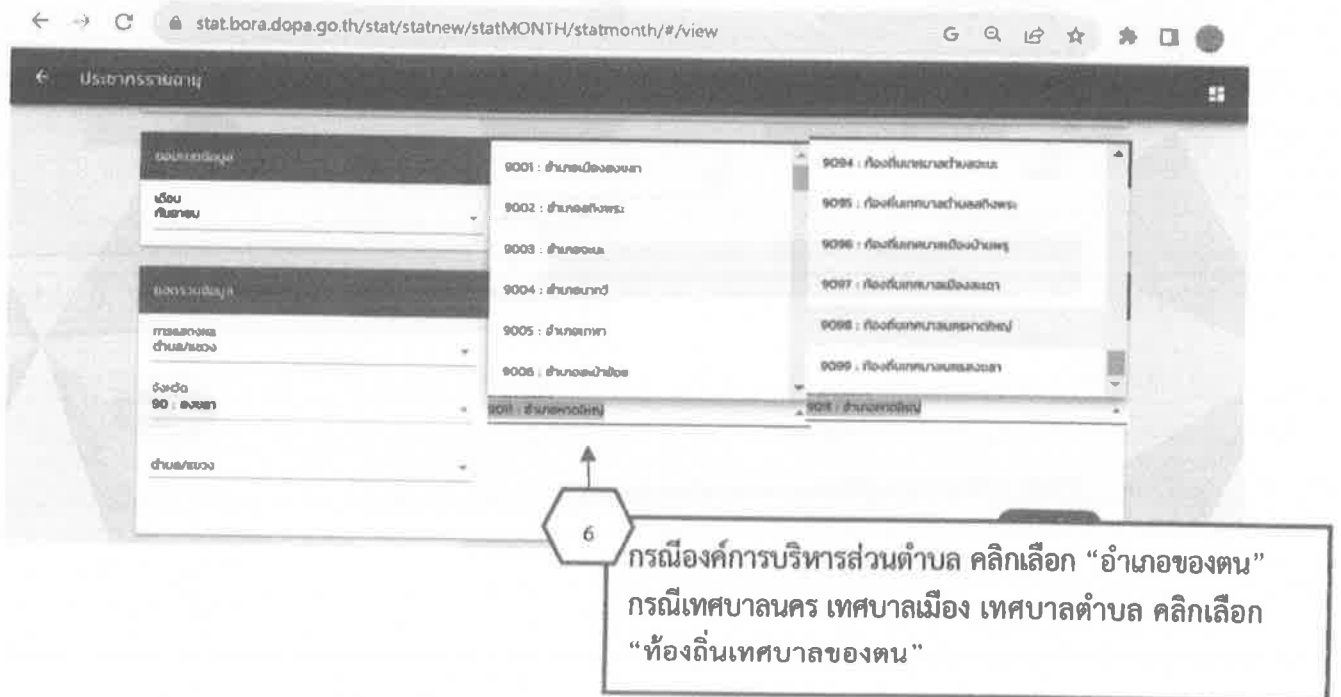
4. ขอบเขตข้อมูล คลิกเลือก เดือน "กันยายน" ปี "2566"




5. ยอดรวมข้อมูล การแสดงผล คลิกเลือก “ตำบล/แขวง” จังหวัด คลิกเลือก “จังหวัดของตน”




6. สำนักทะเบียน กรณีองค์การบริหารส่วนตำบล คลิกเลือก “อำเภอของตน” กรณีเทศบาลนคร เทศบาลเมือง เทศบาลตำบล คลิกเลือก “ท้องถิ่นเทศบาลของตน”



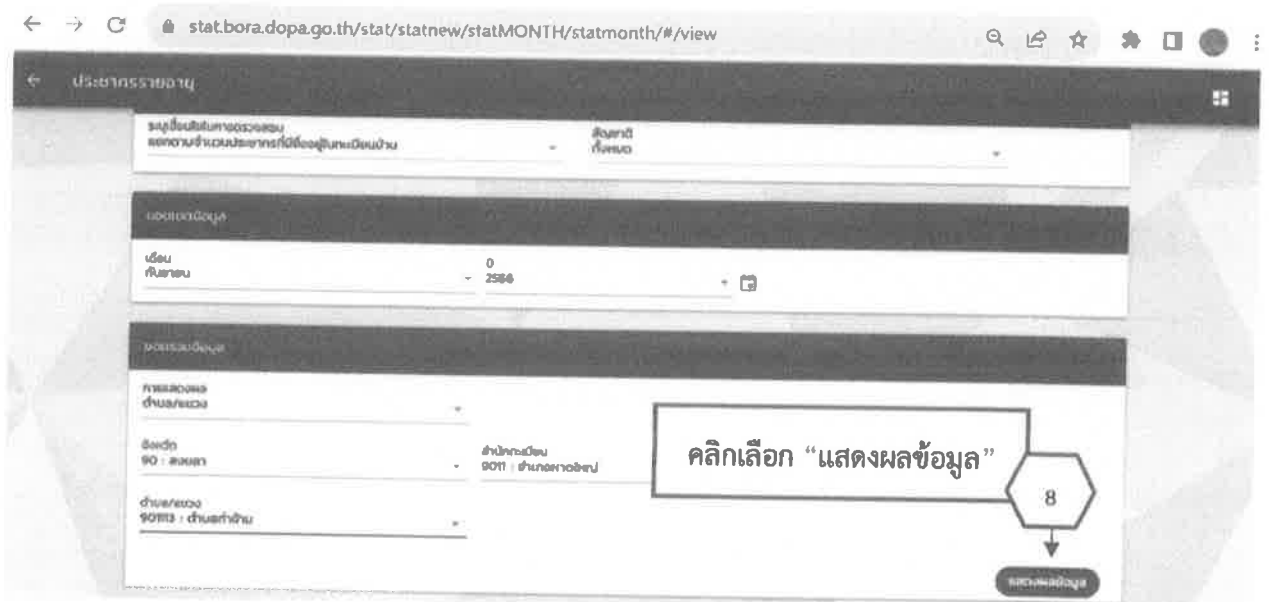
7. ตำบล/แขวง คลิกเลือก “เขตตำบล อปท. ของตน”



✦ ในกรณีที่ต้องการบริหารส่วนตำบล เทศบาลตำบล เทศบาลเมือง เทศบาลนคร มีประชากรอยู่ในหลายเขตตำบล เช่น เทศบาลเมืองลัดหลวง ประกอบด้วยประชากร ตำบลบางพิง ตำบลบางจาก ตำบลบางครุ ให้รวมจำนวนประชากรทั้ง 3 ตำบลรวมกัน



8. คลิกเลือก “แสดงผลข้อมูล”



9. นำยอดรวมจำนวนประชากรทั้งหมดรายงานให้ สด. ทราบ และพิมพ์หลักฐานข้อมูลจำนวนประชากรแบบเฉพาะหน้ายอดรวมจำนวนประชากรทั้งหมดหน้าที 1 เท่านั้น ส่งให้ สด.

นำยอดรวมจำนวนประชากรทั้งหมดรายงานให้ สด. ทราบ

อายุ	ชาย	หญิง	รวม
ยอดรวมทั้งหมด	4,443	5,124	9,567
อายุน้อยกว่า 10	43	40	83
อายุ 1	40	34	74
อายุ 2	44	36	80
อายุ 3	41	43	84
อายุ 4	46	35	81
อายุ 5	51	50	101
อายุ 6	50	66	116
อายุ 7	57	59	116

อายุ 94	2	7	9
อายุ 95	2	7	9
อายุ 96	0	3	3
อายุ 97	0	1	1
อายุ 98	0	0	0
อายุ 99	3	1	4
อายุ 100	1	1	2

“พิมพ์รายงาน” เฉพาะหน้ายอดรวมจำนวนประชากรทั้งหมด หน้าที 1 เท่านั้นส่งให้ สด.

แบบรายงานจำนวนประชากรของท้องถิ่นในเขตจังหวัด ณ วันที่ 30 กันยายน 2566 (ตั้งแต่วันที่ 1 ตุลาคม 2565 - 30 กันยายน 2566)

ที่	จังหวัด	อำเภอ	ที่	ท้องถิ่น	(1)	(2)	(3)	(3) x 100	หมายเหตุ
					จำนวนประชากร ปี 2565	จำนวนประชากร ปี 2566	เพิ่ม/ลด ปี 66 - 65	(1) เพิ่ม/ลด ร้อยละ	
	ชัยภูมิ	เมืองชัยภูมิ	1	องค์การบริหารส่วนจังหวัด	-				
		เมืองชัยภูมิ	2	เทศบาลเมืองชัยภูมิ	35,522		35,522	-100.00	
		เมืองชัยภูมิ	3	เทศบาลตำบลบ้านค่ายหมื่นแผ้ว	4,843		4,843	-100.00	
		จัตุรัส	4	เทศบาลตำบลจัตุรัส	4,125		4,125	-100.00	
		บ้านเหินจรรย์	5	เทศบาลตำบลบ้านเหินจรรย์	6,780		6,780	-100.00	
		บ้านเหินจรรย์	6	เทศบาลตำบลบ้านเพชร	4,783		4,783	-100.00	
		แก้งคร้อ	7	เทศบาลตำบลแก้งคร้อ	8,281		8,281	-100.00	
		หนองบัวแดง	8	เทศบาลตำบลหนองบัวแดง	8,685		8,685	-100.00	
		คอนสวรรค์	9	เทศบาลตำบลคอนสวรรค์	4,123		4,123	-100.00	
		บ้านเขว้า	10	เทศบาลตำบลบ้านเขว้า	7,849		7,849	-100.00	
		เทพสถิต	11	เทศบาลตำบลเทพสถิต	3,794		3,794	-100.00	
		แก้งคร้อ	12	เทศบาลตำบลนาหนองหุ้ม	10,709		10,709	-100.00	
		หนองบัวระเหว	13	เทศบาลตำบลหนองบัวระเหว	5,791		5,791	-100.00	
		เมืองชัยภูมิ	14	เทศบาลตำบลลาดใหญ่	4,507		4,507	-100.00	
		จัตุรัส	15	เทศบาลตำบลหนองบัวโคก	1,893		1,893	-100.00	
		เมืองชัยภูมิ	16	รอบเมือง	3,634		3,634	-100.00	
			17	เทศบาลตำบลชิลอง	10,624		10,624	-100.00	
			18	บ้านเล่า	8,751		8,751	-100.00	
			19	บ้านค่าย	7,390		7,390	-100.00	
			20	ห้วยด้อน	10,851		10,851	-100.00	
			21	นาฝาย	11,856		11,856	-100.00	
			22	กุดตุ้ม	10,371		10,371	-100.00	
			23	หนองไผ่	6,364		6,364	-100.00	
			24	โพหนอง	8,963		8,963	-100.00	
			25	ท่าหินโงม	6,119		6,119	-100.00	
			26	ห้วยบง	7,930		7,930	-100.00	
			27	บึงคล้า	7,500		7,500	-100.00	
			28	หนองนาแซง	8,134		8,134	-100.00	
			29	นาเสียว	7,277		7,277	-100.00	
			30	เทศบาลตำบลโคกสูง	4,869		4,869	-100.00	
			31	โนนสำราญ	6,755		6,755	-100.00	
			32	ลาดใหญ่	2,997		2,997	-100.00	
		คอนสวรรค์	33	บ้านโสก	6,916		6,916	-100.00	
			34	โคกมั่งงอย	6,613		6,613	-100.00	
			35	คอนสวรรค์	5,536		5,536	-100.00	
			36	ห้วยไร่	5,542		5,542	-100.00	

ที่	จังหวัด	อำเภอ	ที่	ท้องถิ่น	(1)	(2)	(3)	(3) x 100	หมายเหตุ
					จำนวนประชากร ปี 2565	จำนวนประชากร ปี 2566	เพิ่ม/ลด ปี 66 - 65	(1) เพิ่ม/ลด ร้อยละ	
			37	ช่องสามหมอ	3,777		3,777	-100.00	
			38	ยางหวาย	3,591		3,591	-100.00	
			39	โนนสะอาด	5,339		5,339	-100.00	
			40	ศรีสำราญ	5,273		5,273	-100.00	
			41	หนองขาม	5,198		5,198	-100.00	
		หนองบัวแดง	42	กุดชุมแสง	14,221		14,221	-100.00	
			43	นางแดด	14,404		14,404	-100.00	
			44	หนองแวง	15,352		15,352	-100.00	
			45	เทศบาลตำบลหลวงศิริ	9,019		9,019	-100.00	
			46	ถ้ำวีแดง	10,331		10,331	-100.00	
			47	คูเมือง	12,182		12,182	-100.00	
			48	ท่าใหญ่	9,136		9,136	-100.00	
			49	วังชมพู	8,335		8,335	-100.00	
		ภักดีชุมพล	50	เจาทอง	8,699		8,699	-100.00	
			51	วังทอง	8,887		8,887	-100.00	
			52	แหลมทอง	6,325		6,325	-100.00	
			53	บ้านเจียง	6,838		6,838	-100.00	
		จตุรัส	54	ละหาน	12,352		12,352	-100.00	
			55	ส้มป่อย	7,011		7,011	-100.00	
			56	บ้านกอก	6,770		6,770	-100.00	
			57	เทศบาลตำบลหนองบัวใหญ่	7,265		7,265	-100.00	
			58	หนองบัวโคก	5,237		5,237	-100.00	
			59	กุดน้ำใส	7,659		7,659	-100.00	
			60	บ้านขาม	7,941		7,941	-100.00	
			61	หนองบัวบาน	7,889		7,889	-100.00	
			62	หนองโดน	5,512		5,512	-100.00	
		ซับใหญ่	63	ซับใหญ่	7,064		7,064	-100.00	
			64	ท่ากูป	4,920		4,920	-100.00	
			65	ตะโกทอง	3,654		3,654	-100.00	
		เนินสง่า	66	หนองฉิม	8,636		8,636	-100.00	
			67	ตาเนิน	6,739		6,739	-100.00	
			68	รังงาม	4,570		4,570	-100.00	
			69	กะฮาด	5,941		5,941	-100.00	
		บ้านหันจันรงค์	70	บ้านเพชร	9,559		9,559	-100.00	
			71	โคกเริงรัมย์	5,150		5,150	-100.00	
			72	บ้านขวน	5,345		5,345	-100.00	
			73	หัวทะเล	6,839		6,839	-100.00	

ที่	จังหวัด	อำเภอ	ที่	ท้องถิ่น	(1)	(2)	(3)	(3) x 100	หมายเหตุ
					จำนวนประชากร ปี 2565	จำนวนประชากร ปี 2566	เพิ่ม/ลด ปี 66 - 65	(1) เพิ่ม/ลด ร้อยละ	
			74	โคกเพชรพัฒนา	5,819		5,819	-100.00	
			75	บ้านตาล	4,618		4,618	-100.00	
			76	เกาะมะนาว	3,203		3,203	-100.00	
		เทพสถิต	77	บ้านไร่	13,103		13,103	-100.00	
			78	นายางกลัก	13,888		13,888	-100.00	
			79	โป่งนก	11,992		11,992	-100.00	
			80	วะตะแบก	12,347		12,347	-100.00	
			81	ห้วยยายจิว	14,025		14,025	-100.00	
		บ้านเขว้า	82	เทศบาลตำบลทุ่งทอง	6,186		6,186	-100.00	
			83	เทศบาลตำบลลาดน้ำ	11,098		11,098	-100.00	
			84	เทศบาลตำบลลุ่มลำชี	9,484		9,484	-100.00	
			85	ชีบน	6,056		6,056	-100.00	
			86	ภูแลนคา	4,683		4,683	-100.00	
			87	โนนแดง	4,557		4,557	-100.00	
		แก้งคร้อ	88	ช่องสามหมอ	5,906		5,906	-100.00	
			89	นาหนองทุ่ม	7,932		7,932	-100.00	
			90	โคกสูง	10,397		10,397	-100.00	
			91	หลุบคา	6,447		6,447	-100.00	
			92	บ้านแก้ง	7,929		7,929	-100.00	
			93	เทศบาลตำบลหนองสังข์	10,229		10,229	-100.00	
			94	ท่ามะไฟหวาน	6,632		6,632	-100.00	
			95	หนองไผ่	6,605		6,605	-100.00	
			96	หนองขาม	7,302		7,302	-100.00	
			97	เก่าชาติ	3,276		3,276	-100.00	
		หนองบัวระเหว	98	วังตะเฒ่า	14,358		14,358	-100.00	
			99	เทศบาลตำบลห้วยแย้	7,427		7,427	-100.00	
			100	เทศบาลตำบลโคกสะอาด	6,361		6,361	-100.00	
			101	โสกปลาดุก	4,335		4,335	-100.00	
		ภูเขียว	102	เทศบาลตำบลภูเขียว	6,014		6,014	-100.00	
		เกษตรสมบูรณ์	103	เทศบาลตำบลเกษตรสมบูรณ์	2,891		2,891	-100.00	
		คอนสาร	104	เทศบาลตำบลคอนสาร	4,136		4,136	-100.00	
		เกษตรสมบูรณ์	105	เทศบาลตำบลบ้านเป่า	7,623		7,623	-100.00	
		บ้านแท่น	106	เทศบาลตำบลบ้านแท่น	3,999		3,999	-100.00	
		ภูเขียว	107	เทศบาลตำบลบ้านเพชรภูเขียว	5,553		5,553	-100.00	
			108	เทศบาลตำบลบ้านแก้ง	14,382		14,382	-100.00	
			109	โคกสะอาด	8,676		8,676	-100.00	
			110	โอล์	9,274		9,274	-100.00	

ที่	จังหวัด	อำเภอ	ที่	ท้องถิ่น	(1) จำนวนประชากร ปี 2565	(2) จำนวนประชากร ปี 2566	(3) เพิ่ม/ลด ปี 66 - 65	(3) x 100 (1) เพิ่ม/ลด ร้อยละ	หมายเหตุ
			111	ผักปัง	13,657		13,657	-100.00	
			112	หนองคอนไทย	10,551		10,551	-100.00	
			113	เทศบาลตำบลธาตุทอง	13,575		13,575	-100.00	
			114	กวางโจน	11,685		11,685	-100.00	
			115	หนองคูม	11,494		11,494	-100.00	
			116	บ้านดอน	6,237		6,237	-100.00	
			117	กุดยม	5,257		5,257	-100.00	
			118	บ้านเพชร	3,247		3,247	-100.00	
		เกษตรสมบูรณ์	119	บ้านหัน	13,679		13,679	-100.00	
			120	เทศบาลตำบลบ้านเตื่อ	15,460		15,460	-100.00	
			121	หนองโพนงาม	13,361		13,361	-100.00	
			122	หนองข่า	8,669		8,669	-100.00	
		เมืองชัยภูมิ	123	ชัยสีทอง	6,113		6,113	-100.00	
		เกษตรสมบูรณ์	124	โนนทอง	7,299		7,299	-100.00	
			125	บ้านเป่า	3,104		3,104	-100.00	
			126	กุดเลาะ	7,315		7,315	-100.00	
			127	บ้านยาง	8,073		8,073	-100.00	
			128	โนนกกอก	10,362		10,362	-100.00	
			129	บ้านบัว	4,911		4,911	-100.00	
			130	สระโพนทอง	8,358		8,358	-100.00	
		บ้านแท่น	131	สามสวน	10,550		10,550	-100.00	
			132	เทศบาลตำบลบ้านเต่า	9,275		9,275	-100.00	
			133	บ้านแท่น	8,411		8,411	-100.00	
			134	หนองคู	6,825		6,825	-100.00	
			135	สระพัง	5,717		5,717	-100.00	
		คอนสาร	136	เทศบาลตำบลทุ่งลุยลาย	6,036		6,036	-100.00	
			137	คอนสาร	3,928		3,928	-100.00	
			138	เทศบาลตำบลห้วยยาง	15,369		15,369	-100.00	
			139	โนนคูณ	7,797		7,797	-100.00	
			140	ทุ่งพระ	5,577		5,577	-100.00	
			141	ทุ่งนาเลา	6,349		6,349	-100.00	
			142	ดงบัง	4,565		4,565	-100.00	
			143	ดงกลาง	6,435		6,435	-100.00	
			ยอดรวมทั้งสิ้น		1,117,621	0	1,117,621		

ที่	จังหวัด	อำเภอ	ที่	ท้องถิ่น	(1) จำนวนประชากร ปี 2565	(2) จำนวนประชากร ปี 2566	(3) เพิ่ม/ลด ปี 66 - 65	$\frac{(3) \times 100}{(1)}$ เพิ่ม/ลด ร้อยละ	หมายเหตุ
-----	---------	-------	-----	----------	--------------------------------	--------------------------------	-------------------------------	--	----------

ลงชื่อ.....ผู้ตรวจสอบยืนยันความถูกต้อง

ลงชื่อ.....ผู้รายงาน

